

## Comment sélectionner vos fils d'actualités (Fils RSS) ?

Vous aimez bien un site. Vous le fréquentez régulièrement. Vous souhaitez être tenu au courant des dernières mises à jour ? La technologie des fils RSS permet cela. Ce système permet de diffuser les nouveautés des sites d'information ou des blogs. Il permet de consulter rapidement les dernières nouvelles sans visiter le site. C'est une revue de presse personnalisée.

La Médiathèque de Saint-Raphaël, dans son domaine d'intervention (Le monde de la Culture) vous propose un certain nombre de sites possédant des liens RSS. Tous les sites n'en possèdent pas encore ! Sans quitter le catalogue de la Médiathèque, vous continuerez ainsi à avoir des nouvelles de vos sites préférés...

La liste est non exhaustive et évoluera au cours du temps...

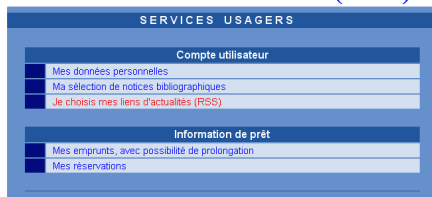
### Comment faire ?

Il faut d'abord être connecté sur son **compte lecteur** : cliquez ensuite sur **Services Usagers**

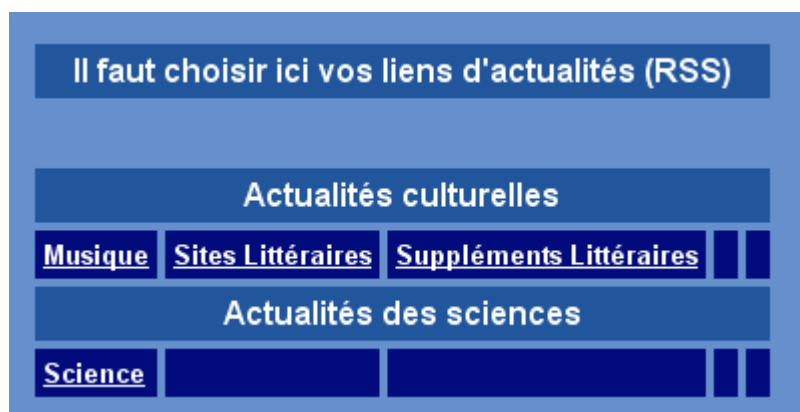


Accès par le catalogue

Et choisir la rubrique **Je choisis mes liens d'actualités (RSS)** :



Puis sélectionnez les liens dans la rubrique « **il faut choisir ici vos liens d'actualités (RSS)** »



Les fils RSS sont rangés par grandes catégories.

### Exemple : Actualités Culturelles

Comprend 3 sous-catégories : Musique, Sites littéraires et Suppléments Littéraires

#### **Cliquez sur Sites Littéraires**

Sélectionnez, par exemple, **Remue.net** en cochant dans la case blanche

Puis définissez le nombre de canaux à afficher (max. 10)


Validez en appuyant sur **Sauvegarder**.

Canal	Langue	Canaux à afficher	Canal	Langue	Canaux à afficher
<input checked="" type="checkbox"/>	remue.net, littérature (François Bon)	Français	1		

Pour voir le résultat, cliquez à gauche sur le bouton **Nouvelle Recherche**

Votre nom s'affiche en haut de la Recherche

Sous les cases de recherche, vos liens d'actualités s'affichent ainsi :



Pour ajouter d'autres liens, renouvelez l'opération autant de fois nécessaire...

Les liens se mettront à jour automatiquement.

**Le bouton +** permet d'afficher tous les liens d'actualités du site concerné.